

# 2006年3月期中間決算説明会

電気興業株式会社

2005年11月25日

**1.事業概要**

**2.中間決算ハイライト**

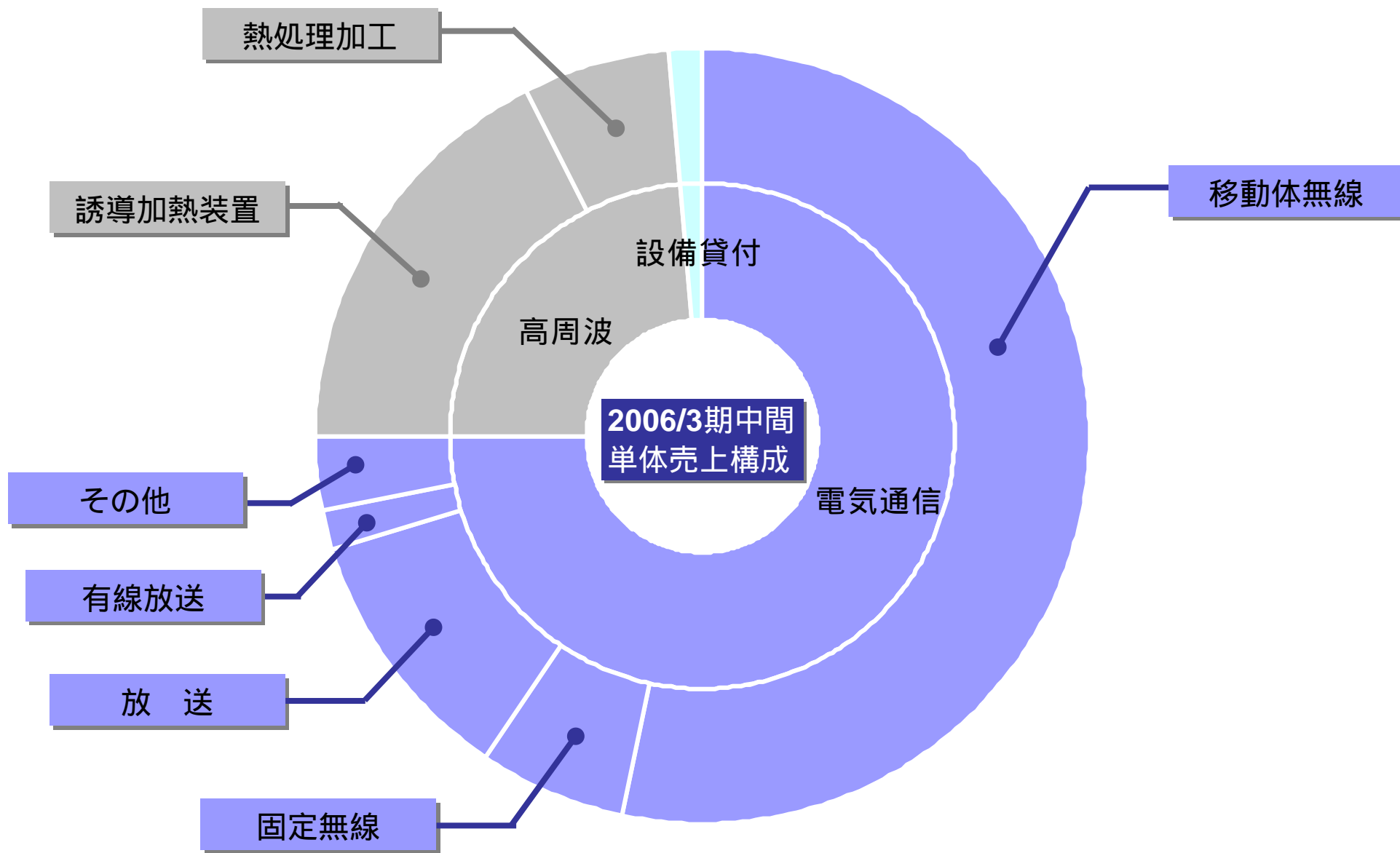
**3.主要3事業の状況**

**4.通期見通し**



# 1.事業概要

# 事業内容

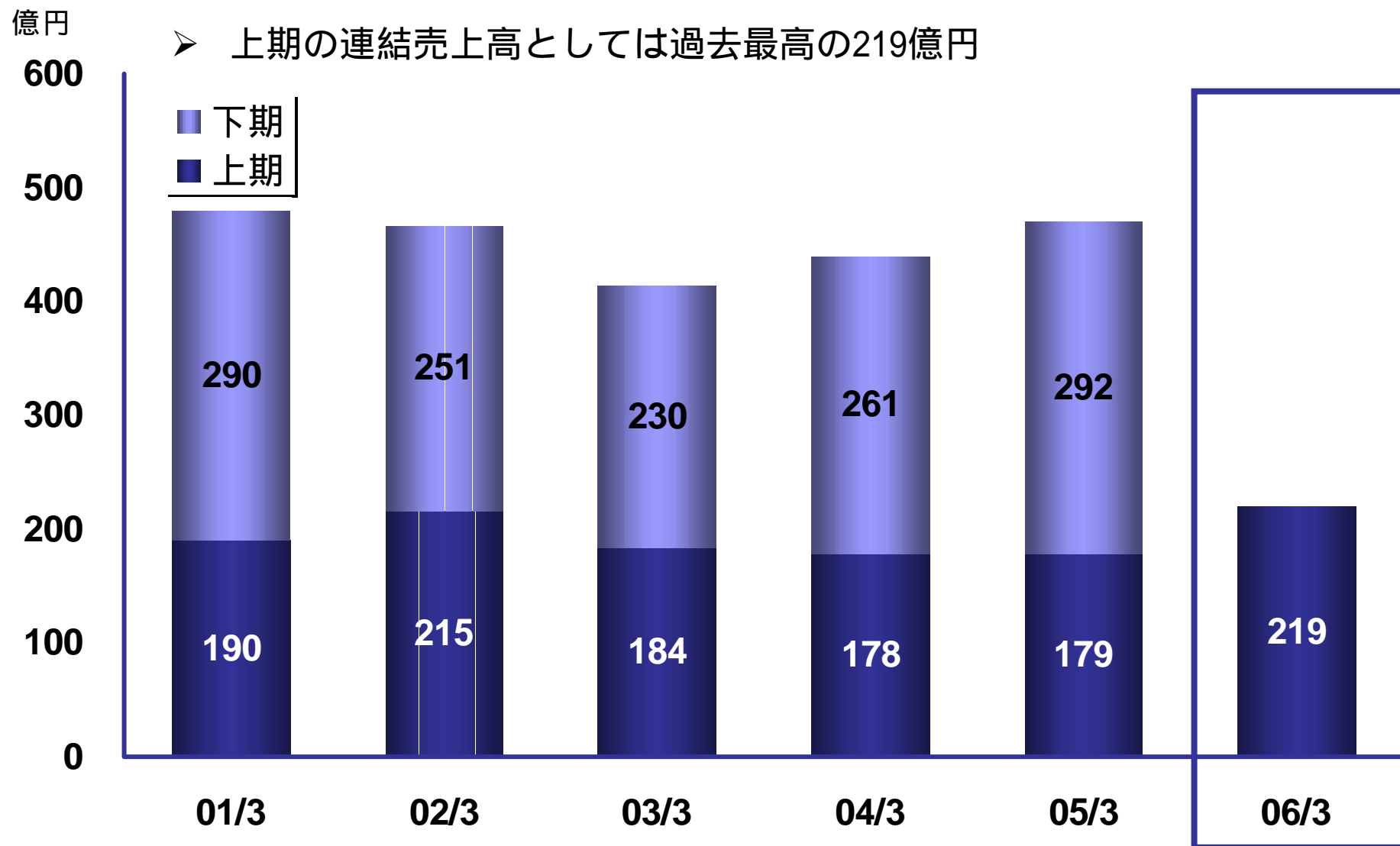




## 2.中間決算ハイライト

# 売上高の推移【連結】

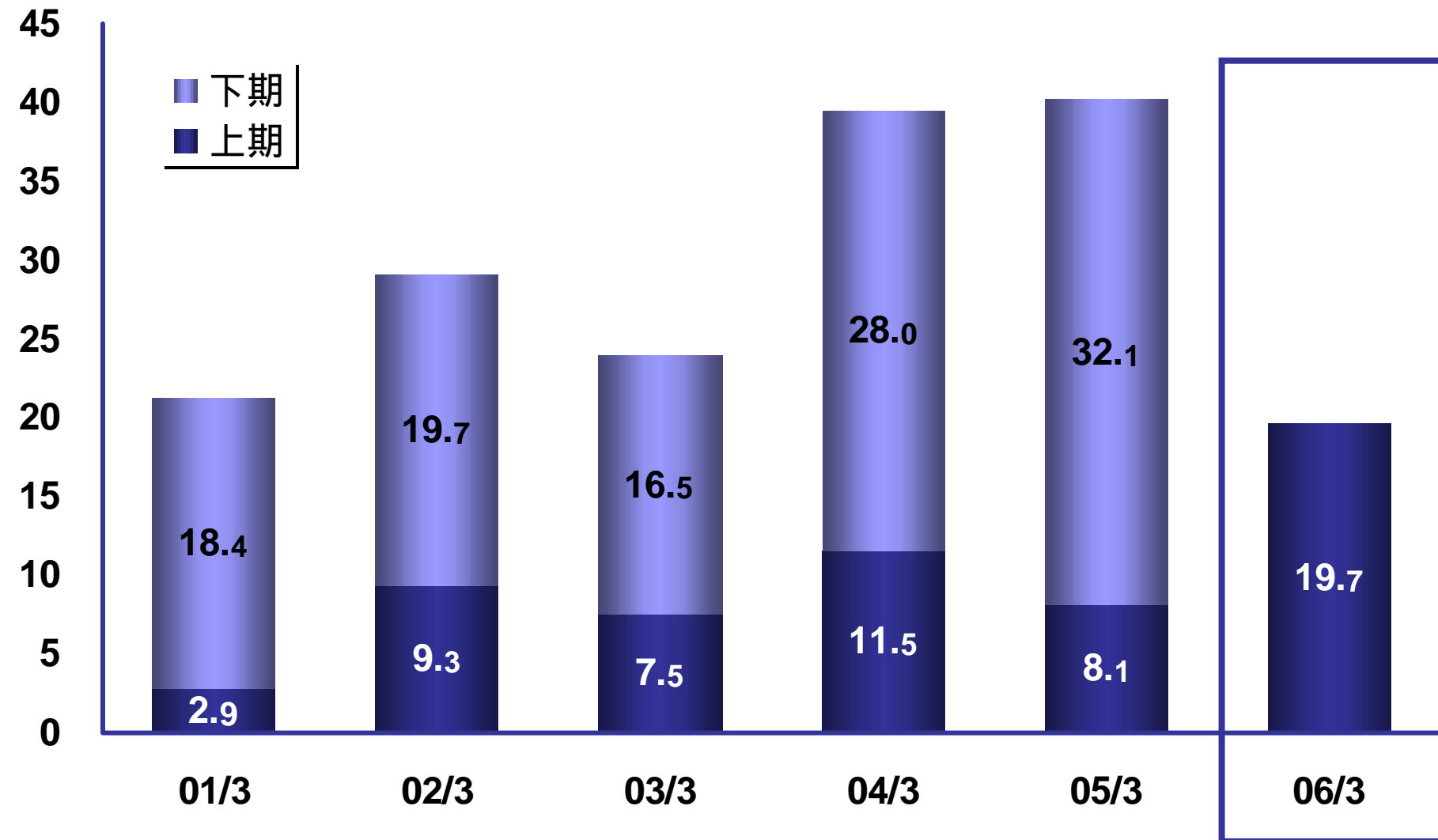
- 当社の事業特性により業績は下期偏重型
- 上期の連結売上高としては過去最高の219億円



# 営業利益の推移【連結】

➤ 連結営業利益も上期としては過去最高の19.7億円

億円



# 損益計算書の主なポイント【連結】

(単位：百万円)

|            | 2004/9 | 2005/9 | 増減額   | 増減率    |
|------------|--------|--------|-------|--------|
| 売上高        | 17,872 | 21,946 | 4,073 | 22.8%  |
| 売上原価       | 14,632 | 17,520 | 2,887 | 19.7%  |
| 売上総利益      | 3,239  | 4,425  | 1,186 | 36.6%  |
| 販売費及び一般管理費 | 2,426  | 2,460  | 33    | 1.4%   |
| 営業利益       | 813    | 1,965  | 1,152 | 141.7% |
| 売上高営業利益率   | 4.6%   | 9.0%   |       |        |
| 営業外収益      | 160    | 140    | -19   | -12.5% |
| 営業外費用      | 19     | 17     | -1    | -10.5% |
| 経常利益       | 953    | 2,088  | 1,134 | 119.0% |
| 売上高経常利益率   | 5.3%   | 9.5%   |       |        |
| 特別利益       | 188    | 53     | -134  | -71.8% |
| 特別損失       | 686    | 469    | -217  | -31.6% |
| 当期利益       | 139    | 949    | 810   | 582.6% |

- 売上高は22.8%増収  
上期としては過去最高
- 営業利益は前期比2.4倍  
上期としては過去最高、営業利益率は4.4ポイント上昇
- 経常利益は前期比2.2倍
- 当期利益は前期比6.8倍  
減損損失4億6千万円計上も、退職給付会計変更時差異の費用処理が前期で終了し特損減少



# セグメント別業績【連結】

(単位：百万円)

|         | 2004/9 | 2005/9 | 増減額   | 増減率    |
|---------|--------|--------|-------|--------|
| 売上高     | 17,872 | 21,946 | 4,073 | 22.8%  |
| 電気通信    | 13,344 | 16,851 | 3,507 | 26.3%  |
| 高周波     | 4,498  | 5,087  | 589   | 13.1%  |
| 設備貸付    | 29     | 7      | -22   | -75.9% |
| 営業利益    | 813    | 1,965  | 1,152 | 141.7% |
| 電気通信    | 633    | 1,478  | 845   | 133.5% |
| 高周波     | -1     | 463    | 464   | -      |
| 設備貸付    | 121    | 120    | -1    | -0.8%  |
| 消去または全社 | 60     | -97    | -157  | -      |
| 営業利益率   | 4.6%   | 9.0%   |       |        |
| 電気通信    | 4.7%   | 8.8%   |       |        |
| 高周波     | -0.0%  | 9.1%   |       |        |

# 貸借対照表の主なポイント【連結】

(単位：百万円)

|          | 2005/3 | 2005/9 | 増減額    |
|----------|--------|--------|--------|
| 流動資産     | 41,280 | 40,256 | -1,024 |
| 現預金      | 17,537 | 15,144 | -2,393 |
| 売掛債権     | 16,538 | 12,393 | -4,145 |
| 棚卸資産     | 6,534  | 11,883 | 5,349  |
| 固定資産     | 16,263 | 17,543 | 1,280  |
| 有形固定資産   | 9,017  | 8,649  | -368   |
| 投資その他の資産 | 6,998  | 8,668  | 1,670  |
| 資産合計     | 57,543 | 57,799 | 256    |
| 流動負債     | 15,029 | 14,366 | -663   |
| 買掛債務     | 11,142 | 11,074 | -68    |
| 短期借入金    | 447    | 393    | -54    |
| 固定負債     | 8,484  | 8,880  | 396    |
| 長期借入金    | 140    | 133    | -7     |
| 退職給付引当金  | 7,881  | 8,245  | 364    |
| 少数株主持分   | 680    | 683    | 3      |
| 資本合計     | 33,348 | 33,869 | 521    |
| 有利子負債    | 587    | 526    | -61    |
| 自己資本比率   | 57.9%  | 58.6%  |        |

➤ 資産合計で2億5千万円増加。

## 【増加項目】

棚卸資産53億4千万円増加

下期に完了する未成工事支出金の増加  
(39億円増)

投資その他の資産16億7千万円増加

## 【減少項目】

現預金23億9千万円減少

売掛債権41億4千万円減少

➤ 負債は未払法人税等が5億6千万円減少、  
退職給付引当金が3億6千万円増加。

➤ 資本合計は5億2千万円増加。

# 損益計算書の主なポイント【単体】

(単位：百万円)

|            | 2004/9 | 2005/9 | 増減額   | 増減率    |
|------------|--------|--------|-------|--------|
| 売上高        | 15,861 | 19,515 | 3,654 | 23.0%  |
| 売上原価       | 13,336 | 15,910 | 2,573 | 19.3%  |
| 売上総利益      | 2,524  | 3,605  | 1,080 | 42.8%  |
| 販売費及び一般管理費 | 1,920  | 1,887  | -32   | -1.7%  |
| 営業利益       | 604    | 1,717  | 1,113 | 184.2% |
| 売上高営業利益率   | 3.8%   | 8.8%   |       |        |
| 営業外収益      | 327    | 150    | -176  | -54.1% |
| 営業外費用      | 11     | 14     | 2     | 27.3%  |
| 経常利益       | 920    | 1,853  | 933   | 101.5% |
| 売上高経常利益率   | 5.8%   | 9.5%   |       |        |
| 特別利益       | 104    | 27     | -76   | -74.0% |
| 特別損失       | 537    | 468    | -69   | -12.8% |
| 当期利益       | 285    | 844    | 559   | 196.1% |

- 売上高は23.0%増収  
移動体、放送、高周波の主要3事業とも増収達成
- 営業利益は前期比2.8倍  
放送および高周波の原価率改善と販管費の抑制により、営業利益率は5ポイントアップ
- 経常利益は前期比2.0倍
- 当期利益は前期比2.9倍  
減損損失を消化し、大幅増益

# セグメント別売上高【単体】

(単位：百万円)

|        | 2004/9 | 2005/9 | 増減額   | 増減率    |
|--------|--------|--------|-------|--------|
| 売上高    | 15,861 | 19,515 | 3,654 | 23.0%  |
| 電気通信   | 11,633 | 14,621 | 2,988 | 25.7%  |
| 移動体無線  | 8,373  | 10,442 | 2,069 | 24.7%  |
| 固定無線   | 995    | 1,178  | 183   | 18.4%  |
| 放送     | 1,045  | 2,084  | 1,039 | 99.3%  |
| 有線放送   | 646    | 362    | -284  | -44.0% |
| その他    | 573    | 555    | -18   | -3.2%  |
| 高周波    | 3,993  | 4,630  | 636   | 16.0%  |
| 誘導加熱装置 | 2,935  | 3,456  | 521   | 17.7%  |
| 熱処理加工  | 1,059  | 1,174  | 116   | 10.9%  |
| 設備貸付   | 235    | 264    | 29    | 12.5%  |



### 3.主要3事業の状況

# 移動体 - 上期の業績 -

番号ポータビリティ化を控え移動体通信各社が投資拡大

## ドコモ

- ▶ FOMAの屋外基地局年間設置数を増大  
4,500局 (05/3期) 7,700局 (06/3期)

## KDDI (au)

- ▶ サービスエリア拡張の必要性から800MHz帯の設備投資を今期も継続

## ボーダフォン

- ▶ 昨年後半から凍結していた基地局投資を再開

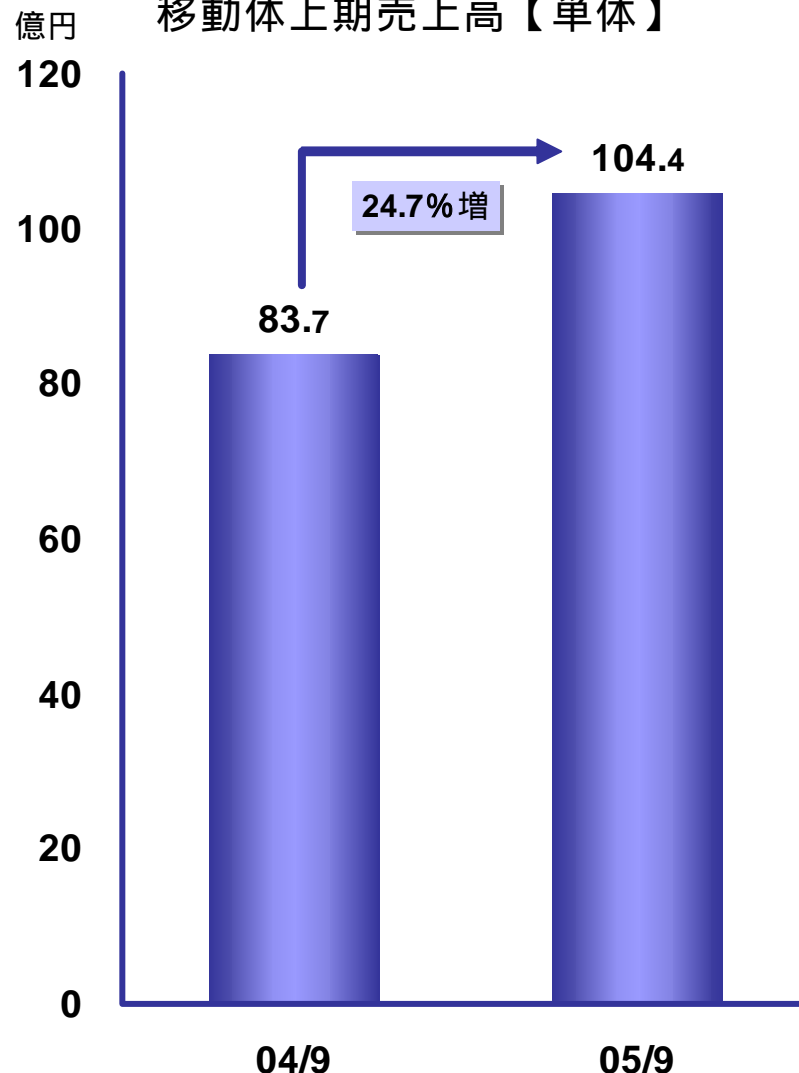
上期売上高は前期比24.7%増

### ▶ 増収の主な要因は

通常、売上の少ない第1四半期に受注が多く、売上が上がった

前期で一巡すると見ていたKDDIの800MHz帯の基地局投資が今期も継続された

移動体上期売上高【単体】



# 移動体 - 通期および今後の見通し -

通期売上高は203億円（前期比2.7%増）の見通し

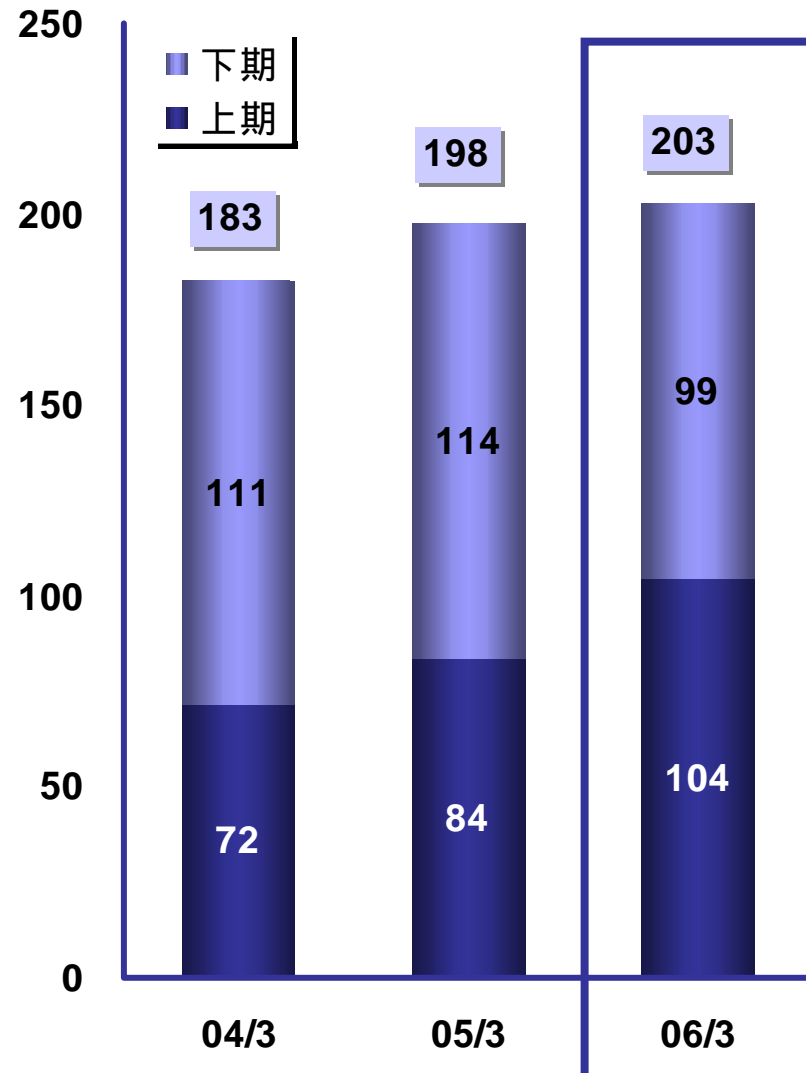
- 基地局設置数は増加しているが、鉄塔およびアンテナの1基地局当たりの投資額が低下傾向
- 上記の環境変化を踏まえて下期売上は前期比15億円減少の99億円を見込む。通期では2.7%増の203億円の見込み

新周波数割り当てによる影響（来期以降への影響）

- 新規参入事業者へもアプローチ。ただし、業績貢献は限定的
- FOMAの加入者増加に対応して、ドコモが1.7GHz帯の周波数割り当てを申請すれば、アンテナ売上増加が期待される

億円  
250

移動体売上動向【単体】



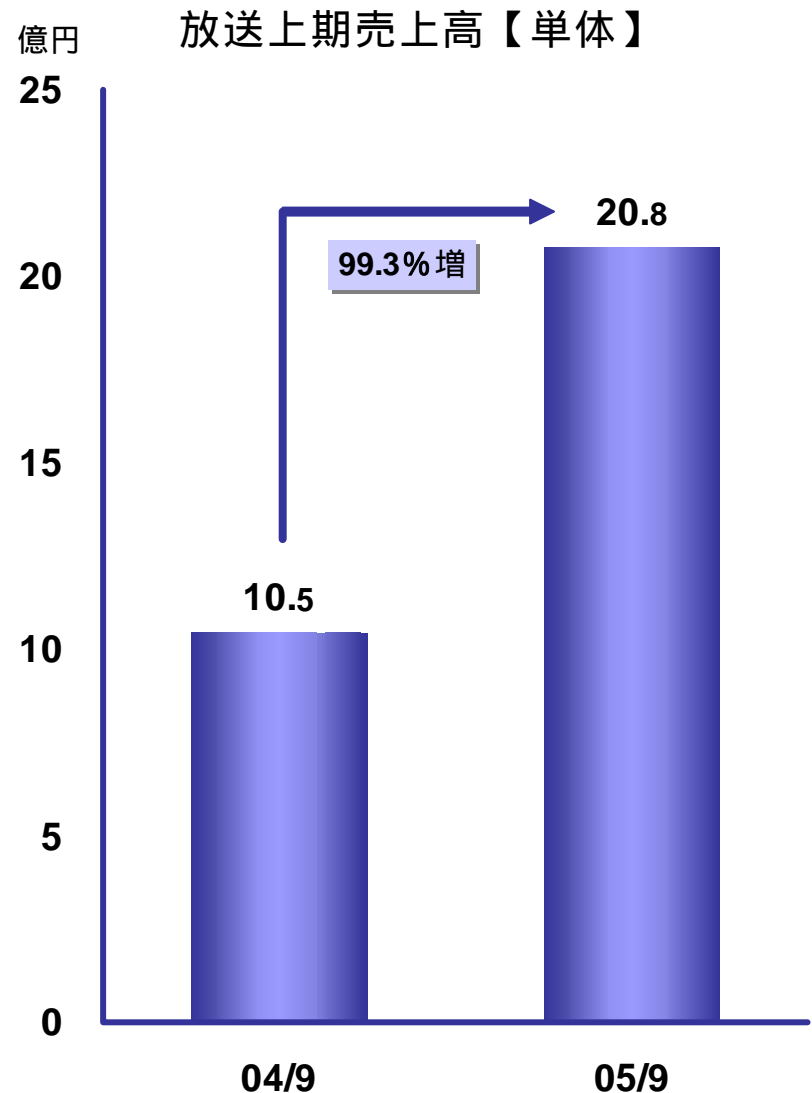
# 放送 - 上期の業績 -

## 地上デジタル放送への移行作業は順調に進展

- ▶ 親局の受注は完了。受注の中身はサテライト（STL、TTL）局へ
- ▶ デジタル整備に時間がかかると見ていた九州地方や瀬戸内地域も順調に進展

## 上期売上高は前年の約2倍に

- ▶ 上期売上高は前期比99.3%増の20億8千万円に
- ▶ 目標としていた民放の親局受注シェア5割を達成。今後のサテライト局受注にも期待





# 放送 - 通期および今後の見通し -

## 通期売上高は80億円を超える見通し

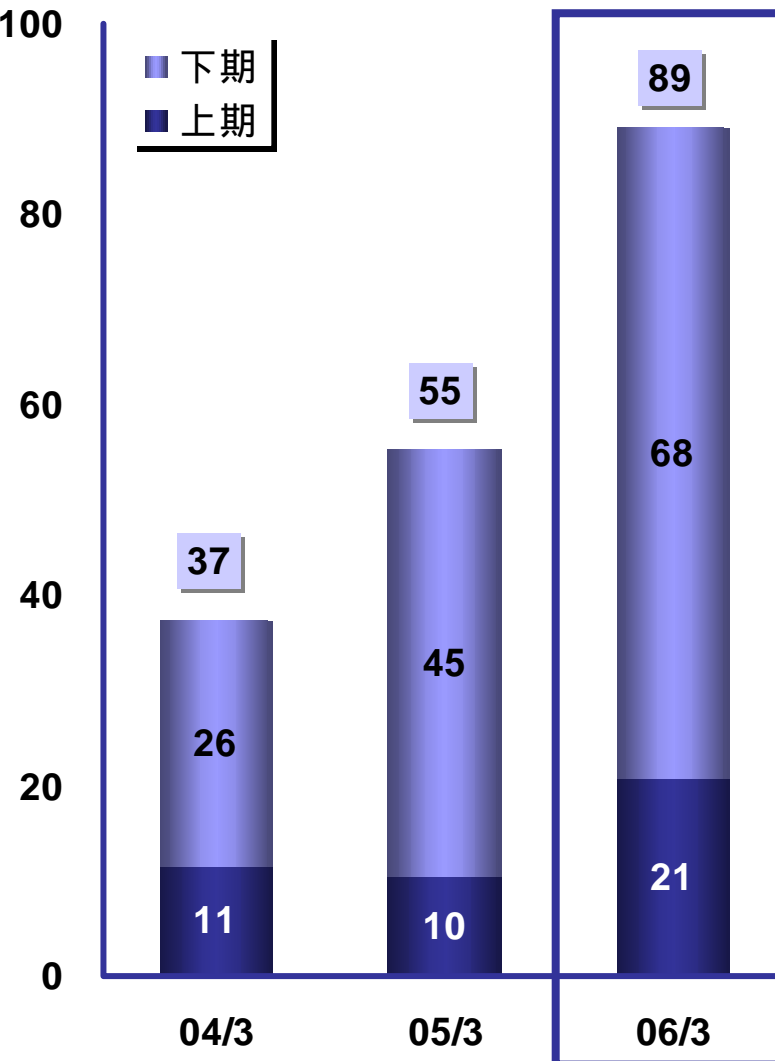
- ▶ 下期売上はデジタル放送への移行作業が順調に進んでいることを考慮
- ▶ 下期68億円、通期で前期比60.9%増の89億円の売上見通し

## デジタル放送需要一巡後の見通し

- ▶ デジタル放送関連の売上は向こう2~3年がピーク
- ▶ デジタル放送需要一巡後は中波（ラジオ）の更新需要に期待
- ▶ 風力発電の柱や工事の請負にも今後注力

億円  
100

放送売上動向【単体】



# 高周波 - 上期の業績 -

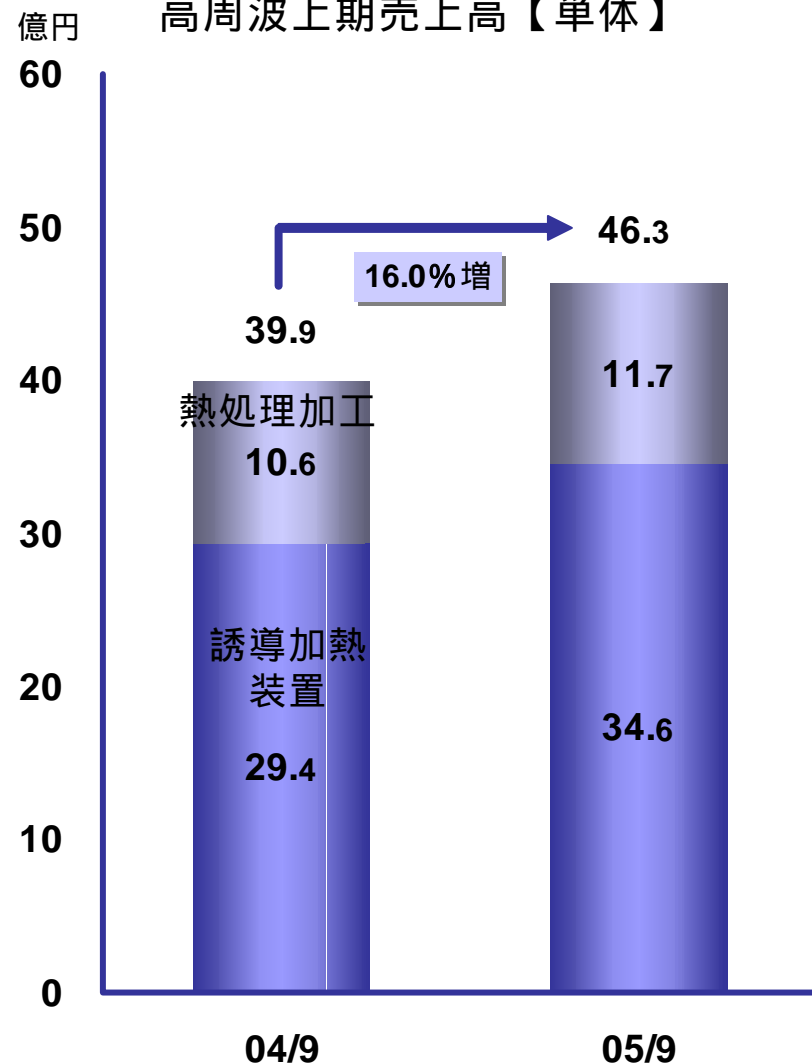
## 自動車産業の好調により前期比16.0%増収

- 前期に比べ誘導加熱装置5億円、熱処理加工1億円の増収
- 誘導加熱装置の上期売上、初の30億円を達成

## 収益性も大幅改善

- 連結営業利益は前上期100万円の赤字から4億6千万円の黒字へ
- 作業効率の高いリピート設備が多かったことが収益性向上の主因

高周波上期売上高【単体】



# 高周波 - 通期および今後の見通し -

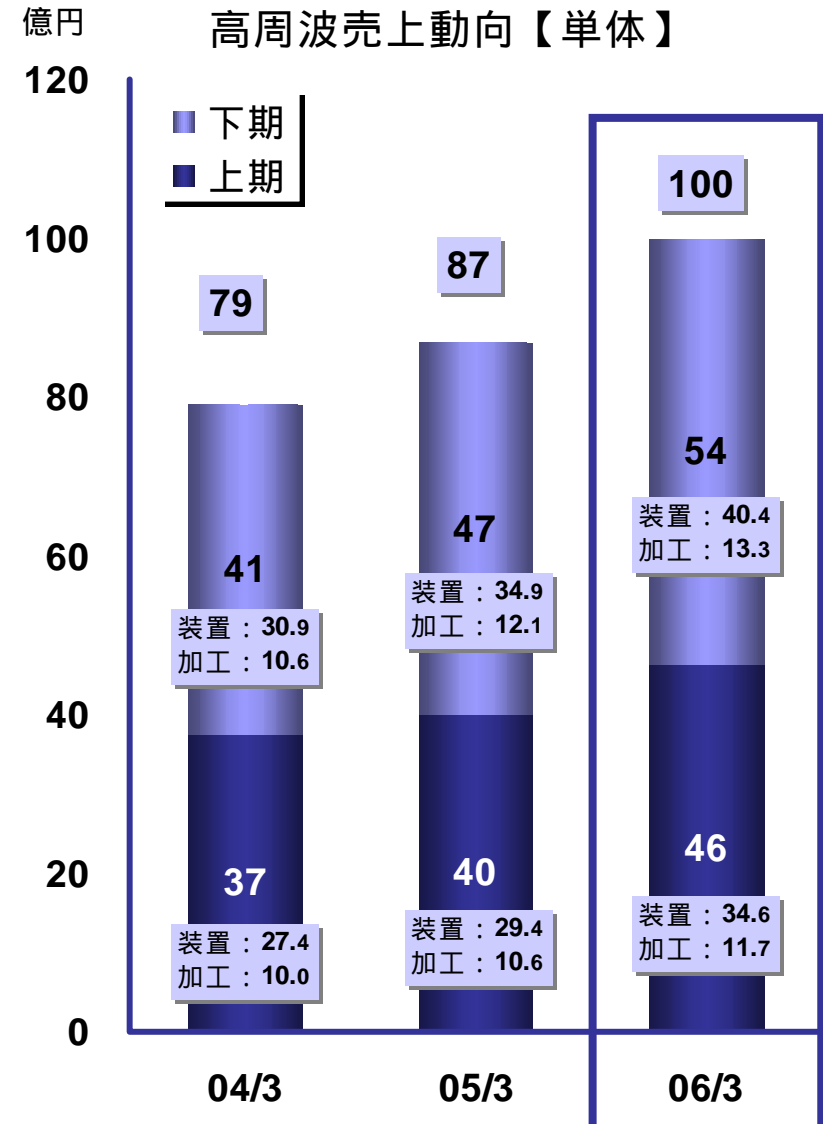
## 通期売上高は100億円達成の見通し

- 受注状況からみて下期の売上が多くなるため、通期売上は100億円へ
- 下期は誘導加熱装置を中心に伸び、熱処理加工も微増
- 上期末時点で受注残は52億円、下期売上分は受注済み

## 下期以降の課題

- 受注の大幅増加に対応するため、生産性の向上による生産能力の増強を検討
- 海外のメンテナンス拠点の早期実現

高周波売上動向【単体】



A large, blue, stylized blimp or airship graphic, tilted upwards to the right. The blimp has a rounded, elongated body and a small, dark blue tail fin at the bottom. The text "4.通期見通し" is centered on the side of the blimp's body.

## 4.通期見通し

# 通期見通し【連結】

- 連結売上高は12.7%増収の530億円の見通し
- 営業利益は45億円、経常利益は46億円の見通し

(単位：百万円)

|          | 2005/3<br>(実績) | 2006/3<br>(予想) | 増減額   | 増減率   |
|----------|----------------|----------------|-------|-------|
| 売上高      | 47,030         | 53,000         | 5,970 | 12.7% |
| 電気通信     | 37,325         | 42,000         | 4,675 | 12.5% |
| 高周波      | 9,645          | 11,000         | 1,355 | 14.0% |
| 設備貸付     | 58             | -              | -     | -     |
| 営業利益     | 4,022          | 4,500          | 478   | 11.9% |
| 経常利益     | 4,246          | 4,600          | 354   | 8.3%  |
| 当期利益     | 1,664          | 2,200          | 536   | 32.2% |
| 売上高営業利益率 | 8.6%           | 8.5%           |       |       |
| 売上高経常利益率 | 9.0%           | 8.7%           |       |       |
| R O E    | 5.1%           | 6.6%           |       |       |

(注1) 設備貸付の売上高の予測値は電気通信及び高周波に含めて表示している

# 通期見通し【単体】

- 売上高は12.2%増収の470億円の見通し
- 営業利益は38億円、経常利益は39億円の見通し

(単位：百万円)

|          | 2005/3<br>(実績) | 2006/3<br>(予想) | 増減額   | 増減率   |
|----------|----------------|----------------|-------|-------|
| 売上高      | 41,886         | 47,000         | 5,114 | 12.2% |
| 電気通信     | 32,716         | 36,500         | 3,784 | 11.6% |
| 高周波      | 8,682          | 10,000         | 1,318 | 15.2% |
| 設備貸付     | 487            | 500            | 13    | 2.7%  |
| 営業利益     | 3,241          | 3,800          | 559   | 17.2% |
| 経常利益     | 3,599          | 3,900          | 301   | 8.4%  |
| 当期利益     | 1,554          | 1,900          | 346   | 22.3% |
| 売上高営業利益率 | 7.7%           | 8.1%           |       |       |
| 売上高経常利益率 | 8.6%           | 8.3%           |       |       |
| R O E    | 4.9%           | 5.9%           |       |       |

# セグメント別の売上見通し【単体】

(単位：百万円)

|        | 2005/3<br>(実績) | 2006/3<br>(予想) | 増減額   | 増減率    |
|--------|----------------|----------------|-------|--------|
| 電気通信合計 | 32,716         | 36,500         | 3,784 | 11.6%  |
| 移動体無線  | 19,762         | 20,300         | 538   | 2.7%   |
| 固定無線関連 | 3,977          | 4,200          | 223   | 5.6%   |
| 放送関連   | 5,533          | 8,900          | 3,367 | 60.9%  |
| 有線放送関連 | 1,703          | 1,100          | -603  | -35.4% |
| その他    | 1,741          | 2,000          | 259   | 14.9%  |

# 株主還元

- 今期も単体配当性向90%をメドに配当を行う方針
- 中期的な財務目標は経常利益8%以上、連結ROE6.5%以上

|                  | 連結        | 単体                  |
|------------------|-----------|---------------------|
| 配当性向             | -         | 単体純利益の<br>90%をメドに配当 |
| 売上高<br>経常利益率     | 8.0%以上の維持 | 8.0%以上の維持           |
| 株主資本利益率<br>(ROE) | 6.5%以上の維持 | 6.0%以上の維持           |



# 業績予想に関する注意事項

この資料の数値のうち、過去の事実以外の計画、方針、その他の記載にかかわるものは、将来の業績にかかる予想値であり、それはいずれも、現時点において当社が把握している情報に基づく経営上の想定や見解を基礎に算出されたものです。従いまして、かかる予想値は、リスクや不確定要因を含むものであって、現実の業績は諸々の要因により、かかる予想値と異なってくる可能性があります。かかる潜在的风险や不確定要因としましては、主要市場の経済状況および製品需要の変動、為替相場の変動、国内外の各種規制ならびに会計基準・慣行などの変更等が含まれます。